

COMPANY  
WITH QUALITY MANAGEMENT  
SYSTEM CERTIFIED BY DNV  
= ISO 9001 : 2008 =

COMPANY WITH QUALITY MANAGEMENT  
SYSTEM CERTIFIED BY DNV  
= ISO 13485:2003 =



LATEX  
FREE

POLYAMIDE 75%  
ELASTANE 25%



Made in Italy

B

BAS  
ANTI-THROMBOSE  
Bas élastique  
prophylactique,  
compression  
différenciée

D

ANTITROMBOSE  
STRÜMPF  
Elastischer  
prophylaxstrumpf,  
abgestufter  
druckverlauf

P

MEIA  
ANTIEMBOLICA  
Meia elástica tera-  
peutica, compresão  
decrecente

E

MEDIA  
ANTITROMBOSI  
Media elástica  
profiláctica compre-  
sion diferenciada

# KK6




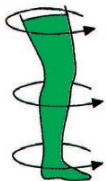
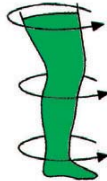
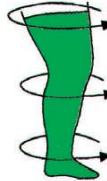
**calza antitrombosi**

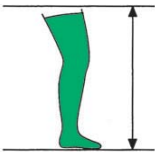
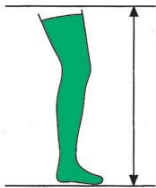
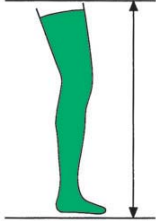
Calza elastica profilattica, compressione decrescente

**anti-embolism stocking**

Prophylactic elastic stocking, decreasing compression

## Taglie - Sizes

	cm 45-55 cm 28-34 cm 19-22		cm 50-60 cm 34-40 cm 22-25		cm 55-65 cm 40-46 cm 25-28		cm 60-75 cm 46-53 cm 28-32
<b>SMALL</b> Giallo - Yellow		<b>MEDIUM</b> Verde - Green		<b>LARGE</b> Rosso - Red		<b>XL</b> Blu - Blue	

		
<b>SHORT</b> (CORTO)	<b>STANDARD</b> (STANDARD)	<b>LONG</b> (LUNGO)
Fascia bassa - Line low (1 linea - 1 line) Statura piccola - Short build (Mt 1.60)	Fascia media - Line medium (4 linee - 4 lines) Statura media - Medium build (Mt 1.70)	Fascia alta - Line high (8 linee - 8 lines) Statura alta - Tall build (Mt 1.80)



mm Hg 18-24

#### Scelta della taglia:

per scegliere la taglia adatta al paziente sono sufficienti 2 misure: la circonferenza della caviglia (per la scelta della larghezza S-M-L-XL) e la statura della persona (per la scelta della lunghezza SHORT-STANDARD-LONG); si confrontano quindi le misure con la "Tabella taglie" sul fronte. Per completezza la tabella riporta anche le vestibilità in polpaccio e in coscia.

#### Indicazioni:

profilassi di embolie pre e post-operatorie. Per i pazienti sottoposti a trattamenti post-traumatici, edemi idrostatici, contusioni, distorsioni.

#### Controindicazioni:

si sconsiglia l'uso in presenza di ulcere aperte, dermatiti, eritemi, necrosi e nei casi in cui il medico non ne ritenga opportuno l'impiego. Nei casi di intolleranza al poliamide, può provocare prurito e irritazione. Si sconsiglia l'uso di taglie non idonee.

#### Caratteristiche tecniche:

Compressione graduata: mm Hg 18-24 in caviglia, progressivamente decrescente verso polpaccio e coscia, restituisce al sistema venoso (pompa venosa) la compressione venuta a mancare, riportando la velocità di circolazione del sangue a livelli normali nelle vene della gamba.

Il prodotto è presentato in diverse larghezze (small, medium, large) e lunghezze (corto, standard, lungo).

Ogni modello presenta all'estremità una fascia di colore diverso, tale accorgimento permette di individuare più velocemente il modello adatto alle diverse esigenze.

In particolare la CALZA ELASTICA KK6 ANTITROMBO ha degli attributi che le permettono un alto livello qualitativo:

- Filato elastomero spiralato ricoperto con guaina protettiva, per un'ottima tollerabilità cutanea.
- Punta aperta: questo accorgimento consente al medico di poter ispezionare più liberamente il piede.
- Maglia: con elasticità in circonferenza (a rango alterno, doppia rete) che consente di mantenere inalterate le capacità pressorie della calza anche dopo molti lavaggi. Le calze hanno superato il test di qualità e durata (garantita per 15 lavaggi in lavatrice a 95°C), mantenendo inalterate le caratteristiche tecniche.
- Tallone anatomico.
- Fascia elastica applicata nella parte finale (antiscivolo) che assicura alla calza una corretta posizione impedendole di scendere.
- Tessuto e confezione LATEX FREE (senza lattice).
- Tessuto resistente all'uso di pomate dermiche, unguenti e sudore.
- Lavabile e sterilizzabile in autoclave (121°C).

#### How to choose the size:

2 measurements are sufficient to choose the exact size: the ankle circumference (it is to choose the width S-M-L-XL) and the height of the person (to choose the length SHORT-STANDARD-LONG); then compare the measurements with those in "Sizes table" on the front. The size table also report the calf and thigh measurements.

#### Indications:

Pre-operative and post-operative embolism prophylaxis. For patients subjected to post-traumatic treatments and in case of hydrostatic oedemas, contusions, sprains.

#### Contraindications:

It is not advised to use in case open ulcers, dermatitis, erythemas, necrosis and in case the Doctor doesn't consider suitable its use. In cases intolerance to polyamide it can cause itch and irritation. It is not advised also wrong sizes.

#### Technical characteristics:

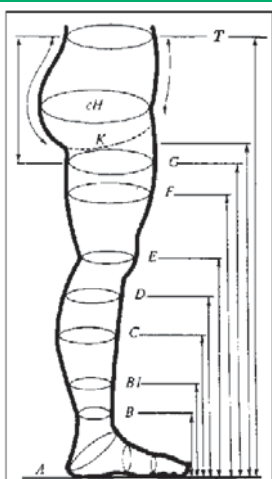
Gradual compression: mm Hg 18-24 at the ankle level, progressively decreasing towards the calf and thigh, it restores compression lacking to the venous system (venous pump), re-establishing blood circulation rate to normal level in the leg's veins.

The product comes in various widths (small, medium, large) and lengths (short, standard, long).

Each model has a different coloured tip, which allows easier identification of the model suitable for the various requirements.

In particular KK6 ANTI-TROMBOSIS ELASTIC STOCKING has certain high-quality features:

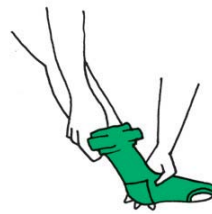
- Elastomer yarn: which is spirally covered with a protective sheath.
- Open toe: this feature enables the Physician to examine the foot more freely.
- Mesh: with circumferential stretch (alternately, double mesh) which allows the stocking to maintain its compression characteristics after several washings. The stockings has passed the quality and duration test (guarantee for 15 washes in washing machine at 95°C) maintaining the technical characteristics unaltered.
- Heel with anatomical shaping.
- Elastic band sewn to the top (antislip strip) ensures correct position of stocking and prevent descent.
- Mesh and packaging LATEX FREE.
- Material is resistant to the use of dermal creams, ointments and sweat.
- Possible washing and sterilization in autoclave (121°C).



#### COME INDOSSARE LA CALZA - THE MANNER TO WEAR THE STOCKING



- Arrotolare la calza fino al tallone.
- Rolling the stocking to the heel.



- Posizionare correttamente il tallone.
- Positioning correctly the heel.



- Distribuire la calza senza formare pieghe.
- Wearing the stocking without forming pleats.



#### Laboratori Piazza

Via Dunant, 25 - 46040 Guidizzolo (MN) Italy

Tel. +39 0376 819002 Fax +39 0376 819728 - [www.laboratoripiazza.it](http://www.laboratoripiazza.it) [info@laboratoripiazza.it](mailto:info@laboratoripiazza.it)